

# 幼児期の今だからこそ、 本物の体験を

幼児コース 4歳  
5歳

年中セミナー

Seagull  
Super Tots  
SST

## 前期イベント案内

1回60分6名限定

お子様の発達段階に合わせた

### 基礎知育

頭・心・体をバランスよく使い、子どもたちが楽しみながら「図形」「数」「計算」「文字」「言葉」など幅広い分野に取り組んでいきます。



+

独自のプログラムで「感じる心」を刺激する

### 感性教育

毎週1つのテーマについて、「言葉」「体験」「不思議」など様々な分野からアプローチをし、知的好奇心を育みます。



SST 年中クラスは、1回完結のセミナー形式で開講。年 16 回のレッスンを実施しています。1回からの受講が可能となりますので、スケジュールに合わせてお気軽に受講していただけます。

基礎知育プログラムでは、「運筆」「ひらがな」「かず」「かたち」のテキストで、学習の導入を図ります。また、感性教育プログラムでは、ものの「ふしぎ」を感じる体験を通して、子どもたちの「なぜ？」を引き出す実験や工作を数多く取り入れています。

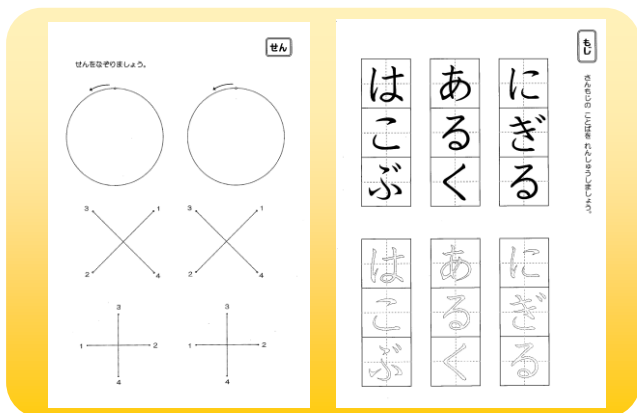
シーガルスクール

# 基礎知育

基礎知育のプログラムでは、文字・言葉・数・図形を手や頭を使って、楽しく学習していきます。「学び」を楽しみながら行うことで、今後の勉強への取り組みの土台を作っていきます。また、テンポよく複数の教材を行うことで、集中して取り組むことができます。


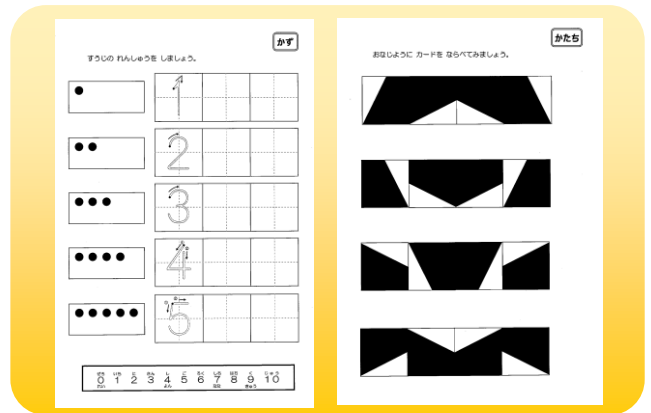
## ひらがなの練習

早い時期に文字が書けるようになることは、思考力、洞察力、判断力を育てる上でも大切なことです。SSTのテキストではまず運筆の練習を取り入れ、線からずれることなくいねいに書くという視覚の訓練を行います。また、線の通りに書く調整力を身につけることで、より美しい文字が書けるようになります。



## 数と形

特に図形は、私立中学入試においても多く出題される重要単元です。この時期だからこそ数と形の認識を正確に身につけるトレーニングが必要です。SSTのテキストでは、数字の順序・大小・位置関係や、図形の分類・判別・向きなどの基礎概念を身につけます。



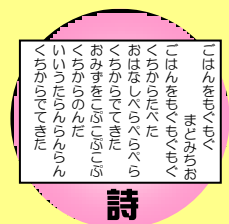

カード



パズル



ブロック



詩

前半は楽しく  
「もじ」「かず」「かたち」の  
お勉強。

# 感性教育

感性教育のプログラムでは、子どもたちの身の回りのものをテーマとし、工作や実験に取り組んでいきます。「言葉」「体験」「不思議」など様々な分野からアプローチすることで知的好奇心や探究心を育み、さらには想像力や思考力を鍛えることができるプログラムを多く用意しております。

## 2013 年前期実施例 『水で遊ぼう！』

絵本『しずくのぼうけん』より、水が様々な変化していく様子を楽しく学びます。その後、実際に水を変化させる実験に挑戦。ただ変化を見るだけではなく、この後どうなるのか、どんな変化が起きるかという予想を立て、自分の目で観察をするというところまでしっかりと行います。



## 2013 年後期実施例 『年賀状を作ろう！』

年賀状は新年の初めの挨拶をする大切な贈り物。季節感を大事にするシーガルならではのプログラムです。干支にまつわるお話で、まずは子どもたちの興味を引き出し、その年の干支を様々な図形を組み合わせて表現することに挑戦します。子どもたちの心を刺激し、さらに自ら工作を行うことでより脳が活性化されます。



『ぺたぺたぺったん♪  
フィンガーペインティング』



『静電気の秘密』



『結晶を作ろう！』



感性教育の各回詳細は  
次のページをご覧ください。

第1回：4月19日(土)

さげんでみよう！



によるによるへびは  
どんなふうとうごくかな？

あ あ あ あ！

せーのっ！



あーっ！

あ〜♪

あ〜

あー


SST年中セミナー4月19日のテーマは“音”。

人間から発せられる音、つまり声は様々で「あ」という一文字をとっても、それをどんな大きさや高さで言うかでニュアンスは変わってくるものです。いつもは意識して出していないので気がつきませんが、人間は無限の音を出すことができます。

今回の年中セミナーでは、絵本を題材にいろいろな声を出してみると同時に、自分で作った道具を通して音が伝わる仕組みを目で見て感じてもらいます。音は空気を振動させて伝わりますが、音の大小・高低・長短でその振動は大きく異なります。たとえば「声で動くによるによるへび」が、どんな音でどんな動きをするのか、実際に目で見ることで子どもたちの好奇心は刺激され、いろいろな声を出して試してみたいという意欲は増々高まります。その好奇心や意欲がお子様の探究心をよりいっそう強くしていくことでしょう。

第2回：5月17日(土)

ぺたぺたぺったん♪



フィンガー

ペインティング



SST年中セミナー5月17日のテーマは、“自由に汚す”。


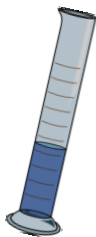
絵をかくとき、子どもたちは色鉛筆やクレヨン、筆を手で持って使い、手が汚れてしまったら水で綺麗に洗い流します。しかし、子どもは本来、自由に「汚す」ことを好みます。例えば砂場で泥んこ遊びをする子どもたちの顔は「見てみて!!」と言うかのように輝いています。

今回の年中セミナーでは、子どもたちの「汚す」ことを最大限活かすことのできるフィンガーペインティングに挑戦。指先で直接感じることのできる絵具の温度や紙の柔らかさは子どもたちにとって新たな発見の1つとなります。また、いつもの限られた道具やキャンパスからとび出し、自分の思い通りに表現することができるフィンガーペインティングなら、お子様の創造力をよりかき立てることができるでし

第3回：5月31日(土)

どろどろぬるぬる  
ふしぎな

スライム



SST年中セミナー5月31日のテーマは“変化”。  
子どもたちにとって不思議なスライム。少しひんやりとして自由自在に形を変えるこの物体は子どもたちの好奇心をくすぐります。

スライムは液体でも固体でもなく、半固体と呼ばれています。液体と固体を混ぜ合わせることで、なぜこのような不思議な物体ができるのか、実際に材料を手に取り、自分の手で調合することで体感していきます。自らスライムを作る過程の中で、科学への興味がよりいっそう高まることでしょう。

## 第4回：6月7日(土)

# パタパタすずしい



SST年中セミナー6月7日のテーマは“ちぎり絵”。


暑い夏に欠かせないのが涼しい風を送るうちわ。今回の年中セミナーでは、ちぎり絵によるうちわの装飾に挑戦します。

ちぎった紙が生み出す独特な模様は、絵具や色鉛筆で描く絵とは違った世界を生み出します。はさみを使わず手で紙をちぎっていくことは、指先を鍛えるトレーニングになります。また、どんな絵にするか、どの色を使うか、どこにどの紙を貼ればいいのか考えることで、想像力・創造力・思考力が身につくことでしょう。

世界に2つとないたった1つの作品で、暑い夏を楽しく過ごしましょう。

第5回：6月14日(土)


それゆけ！



水



のだいへんしん！



SST年中セミナー6月14日のテーマは“水”。

普段手を洗ったり、飲んだり、お風呂に使ったりと、毎日のように触れている水。今回は、氷⇄水⇄水蒸気という水の循環を、絵本や実験を通して「水のだいへんしん」として体感します。

「熱したフライパンの上に水をたらすと…！？」「空に逃げる水をつかまえよう！」同じ水でも姿はさまざま。目の前で起こる水の華麗なる変身に、子どもたちはどんな表情を見せてくれるのでしょうか。



第6回：7月5日(土)

ねがいよ!とどけ!

# 七夕まつり




SST年中セミナー7月5日のテーマは“七夕”。

織姫と彦星が年に一度出会う七夕。七夕伝説の由来やお星さまのお話を交えながら、子どもたちに天体への興味をもたせます。更に、笹の葉を彩る七夕飾りを作ります。自分たちで折り紙を折り、ハサミを入れていく過程で、「広げたらどうなるか」「どこに切れ目を入れたらいいのか」考えながら、空間認識の力を養います。最後に短冊にお願いごとを書き、お星さまに願うことで、いつもとは違う七夕がすごせることでしょう。

第7回：7月12日(土)

パチパチ  
花火のひみつ



SST年中セミナー7月12日のテーマは“花火”。

花火はどうしてパチパチするのか、子どもたちは疑問に思ったことがあるはずです。しかし、そこに科学の力が隠されていることには気付きません。今回の年中セミナーでは、夏の風物詩である花火を取り上げ、実際に火を使った実験を通して、花火の仕組みを考えます。

科学に触れることで、世の中の不思議一つ一つに対して「知りたい」「考えたい」という知的好奇心が育まれることでしょう。

◆2014 年度前期ターム日程（前期全 7 回）◆

月	開催日	時間	レッスン内容	
			基礎知育	感性教育
4月	19日	1st(江南) 10:30 ~11:30  2nd(天白) 13:00 ~14:00	詩の音読 運筆、ひらがな 大きさ比べ 迷路 パズル、カルタ	『さけんでみよう!』
5月	17日			『フィンガー ペインティング』
	31日			『ふしぎなベタベタを 作ろう!』
6月	7日			『うちわを作ろう!』
	14日			『水で遊ぼう!』
7月	5日			『セタって?』
	12日			『花火を作ろう!』

◆お申込みについて◆

**対 象：新年中児（4歳～5歳）**

**定 員：1クラス6名限定**

**持ち物：うわばき**

**受講費：1回受講2,000円（税抜き）**

**受付開始:3/25(火)12:30~**

**TEL:0120-115-462**

**一度に全ての回のお申し込みが可能です。**

**開講場所**

**シ・ガールスクール first**

電話受付時間：火～土（10:00～21:00）  
\*16:00～19:30は授業中のためつながりにくくなります

**☎0120-115-462**

江南市古知野町千丸228番地 中央ビル3F

名鉄「江南駅」より 徒歩5分

**シ・ガールスクール second**

電話受付時間：火～土（10:00～21:00）  
\*16:00～19:30は授業中のためつながりにくくなります

**☎052(800)0931**

名古屋市天白区植田3-1603 名鉄交通植田ビル3F

鶴舞線「植田駅」より 徒歩1分